



VIETSTOCK WEEKLY: TUẦN 28-29/04/2025
Tâm lý lạc quan quay trở lại
TRIỂN VỌNG THỊ TRƯỜNG CHỨNG KHOÁN

25/04/2025

Phòng Tư vấn VIETSTOCK
[TV@vietstock.vn]



I THỊ TRƯỜNG CHỨNG KHOÁN VIỆT NAM TUẦN 28-29/04/2025

Chứng khoán Tuần 21-25/04/2025: Tâm lý lạc quan quay trở lại

VN-Index khép lại tuần giao dịch với mức tăng điểm tích cực đồng thời khối lượng giao dịch duy trì trên mức trung bình 20 tuần. Điều này phản ánh dòng tiền tham gia vào thị trường vẫn đang được giữ vững. Ngoài ra, việc khối ngoại mua ròng trở lại sau chuỗi bán ròng kéo dài cũng là tín hiệu hỗ trợ đáng chú ý, góp phần cải thiện tâm lý nhà đầu tư và triển vọng tích cực trong ngắn hạn.

I. THỊ TRƯỜNG CHỨNG KHOÁN VIỆT NAM TUẦN 21-25/04/2025

Giao dịch: Các chỉ số chính giữ được sắc xanh trong phiên giao dịch cuối tuần. VN-Index tăng 0.48% so với phiên trước, kết tuần ở mức 1,229.23 điểm; HNX-Index đạt 211.72 điểm, tăng 0.31%. Xét cho cả tuần, VN-Index tăng tổng cộng 10.11 điểm (+0.83%) còn HNX-Index giảm 1.38 điểm (-0.65%).

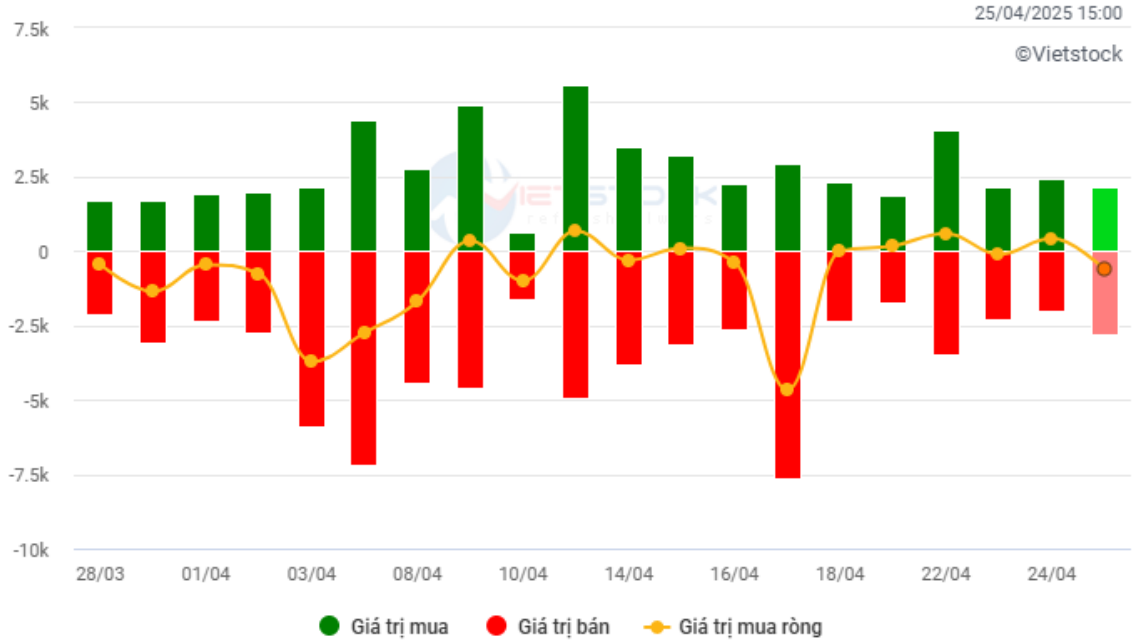
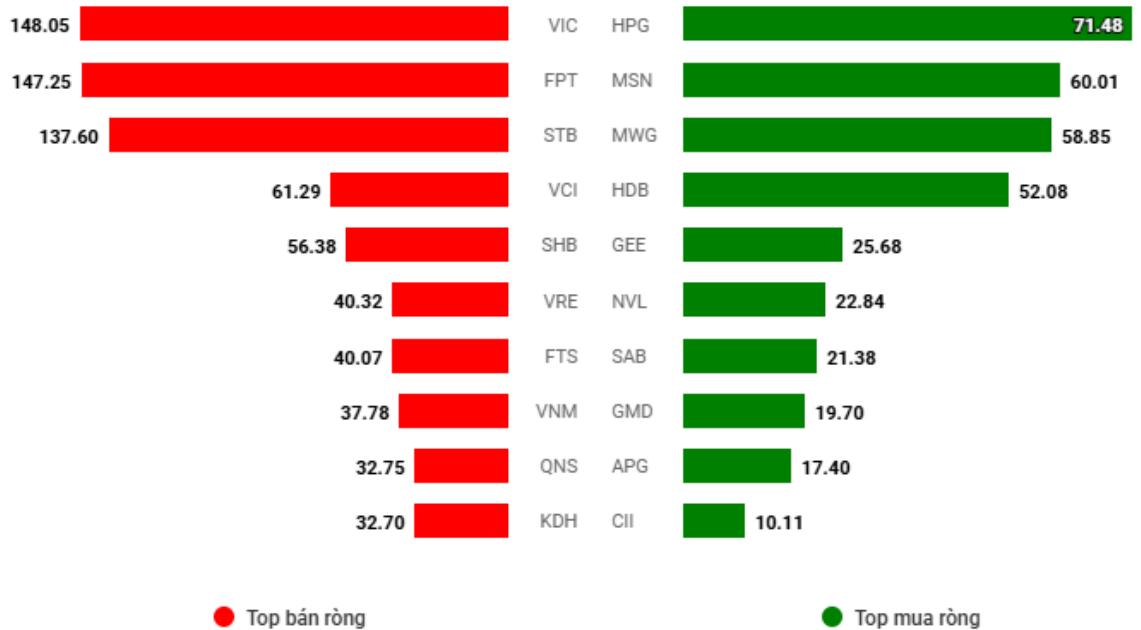
Sau 2 phiên giảm điểm vào đầu tuần, đặc biệt là pha giảm sốc hơn 70 điểm chớp nhoáng vào thứ 3, VN-Index đã nhanh chóng quay trở lại với 3 phiên hồi phục liên tiếp. Dù vậy, tâm lý thận trọng của nhà đầu tư vẫn hiện hữu khi thị trường còn tiềm ẩn nhiều yếu tố khó lường, trong khi kỳ nghỉ lễ dài ngày cũng đang đến gần. Dòng tiền có dấu hiệu phân hóa rõ hơn khi chỉ số tiếp tục giằng co quanh ngưỡng kháng cự 1,230 điểm. Kết tuần, VN-Index đóng cửa tại mốc 1.229.23 điểm, tăng 0.83% so với tuần trước.

Về mức độ ảnh hưởng, VIC là trụ cột gồng gánh chính cho sắc xanh của chỉ số trong phiên cuối tuần với đóng góp hơn 4 điểm tăng. Ngoài ra, sự khởi sắc của VHM và VNM cũng giúp VN-Index có thêm hơn 2 điểm. Trái lại, các “cổ phiếu vua” gây cản trở nhiều nhất khi chiếm đến 9/10 vị trí trong top ảnh hưởng tiêu cực nhất, lấy đi 4.5 điểm của chỉ số chung.

Sắc xanh vẫn duy trì ưu thế vượt trội ở các nhóm ngành. Tiêu dùng thiết yếu và bất động sản bật tăng hơn 2% nhờ sự bứt phá mạnh mẽ của loạt cổ phiếu lớn như MCH (+4.61%), VNM (+3.55%), MSN (+3.51%), VHC (+3.22%); VHM (+1.8%), SSH (+1.88%) và đặc biệt là VIC có phiên tăng trần thứ hai liên tiếp. Tuy nhiên, sự phân hóa vẫn thể hiện rõ nét khi không ít mã ở các nhóm này chìm trong sắc đỏ với thanh khoản đáng kể, tiêu biểu là DBC (-2.68%), ANV (-2.52%), HNG (-4.55%); NVL (-3.98%), DIG (-1.34%), CEO (-1.6%), PDR (-1.26%) và HDC (-1.6%).

Trong khi đó, sự điều chỉnh của hai “ông lớn” VGI (-2.71%) và CTR (-1.76%) khiến nhóm viễn thông phải “đội sổ” thị trường với mức giảm 1.87%, dù một vài mã vẫn ghi nhận mức tăng vượt trội như ELC (+4.08%), FOC (+12.59%), SGT (+2.5%) và ICT (+1.15%). Hay nhóm tài chính giảm 0.64% với áp lực điều chỉnh trên diện rộng, ngoài trừ một vài điểm sáng như MBB, VAB, BAB, ORS, APG và VIG.

Nhà đầu tư nước ngoài mua ròng với giá trị hơn 546 tỷ đồng trên cả hai sàn trong tuần qua. Trong đó, khối ngoại mua ròng hơn 558 tỷ đồng trên sàn HOSE nhưng vẫn bán ròng nhẹ hơn 12 tỷ đồng trên sàn HNX.

Giá trị giao dịch NĐTNN của HOSE, HNX và UPCOM theo ngày. Đvt: Tỷ đồng

Giá trị giao dịch ròng theo mã cổ phiếu. Đvt: Tỷ đồng


Cổ phiếu tăng tiêu biểu trong tuần qua là APG

APG tăng 16.82%: APG ghi nhận tuần giao dịch khởi sắc với mức tăng 16.82%. Cổ phiếu hầu hết đều bật tăng tích cực kể từ khi phá vỡ khỏi kháng cự được hình thành vào tháng 10/2024 (tương đương vùng 10,400-10,900). Đồng thời, khối lượng giao dịch vượt lên trên mức trung bình 20 ngày cho thấy dòng tiền tham gia mạnh mẽ.

Tuy nhiên, chỉ báo Stochastic Oscillator đang tiến sâu vào vùng quá mua (overbought). Nhà đầu tư nên cẩn trọng trong thời gian tới nếu chỉ báo xuất hiện tín hiệu bán trở lại.

Cổ phiếu giảm giá mạnh trong tuần qua là SGN

SGN giảm 17.21%: Cổ phiếu SGN tiếp tục chịu áp lực bán mạnh trong tuần qua với 3/5 phiên chìm trong sắc đỏ. Dù ghi nhận nhịp hồi phục đáng kể trong 2 phiên cuối tuần, nhưng mức tăng này vẫn không đủ để giúp SGN tránh khỏi một tuần giao dịch tiêu cực.

Hiện tại, chỉ báo MACD tiếp tục đi xuống kể từ khi cho tín hiệu bán cho thấy rủi ro điều chỉnh trong ngắn hạn vẫn còn.

! NHẬN ĐỊNH THỊ TRƯỜNG CHỨNG KHOÁN TUẦN 28-29/04/2025

Chiến lược đầu tư & Phân tích kỹ thuật chuyên sâu thị trường chứng khoán Việt Nam.

Phân tích Xu hướng và Dao động giá

VN-Index – MACD đã cho tín hiệu mua

Trong phiên giao dịch ngày 25/04/2025, VN-Index tăng nhẹ cùng khối lượng giao dịch tiếp tục nằm dưới mức trung bình 20 ngày trong các phiên gần đây cho thấy tâm lý thận trọng của nhà đầu tư.

Hiện tại, chỉ số đã cắt lên trên đường Middle của Bollinger Bands trong khi chỉ báo MACD đã cho tín hiệu mua trở lại. Nếu yếu tố dòng tiền được cải thiện trong các phiên tới thì đà phục hồi sẽ được củng cố thêm.



HNX-Index – Test ngưỡng Fibonacci Retracement 38.2%

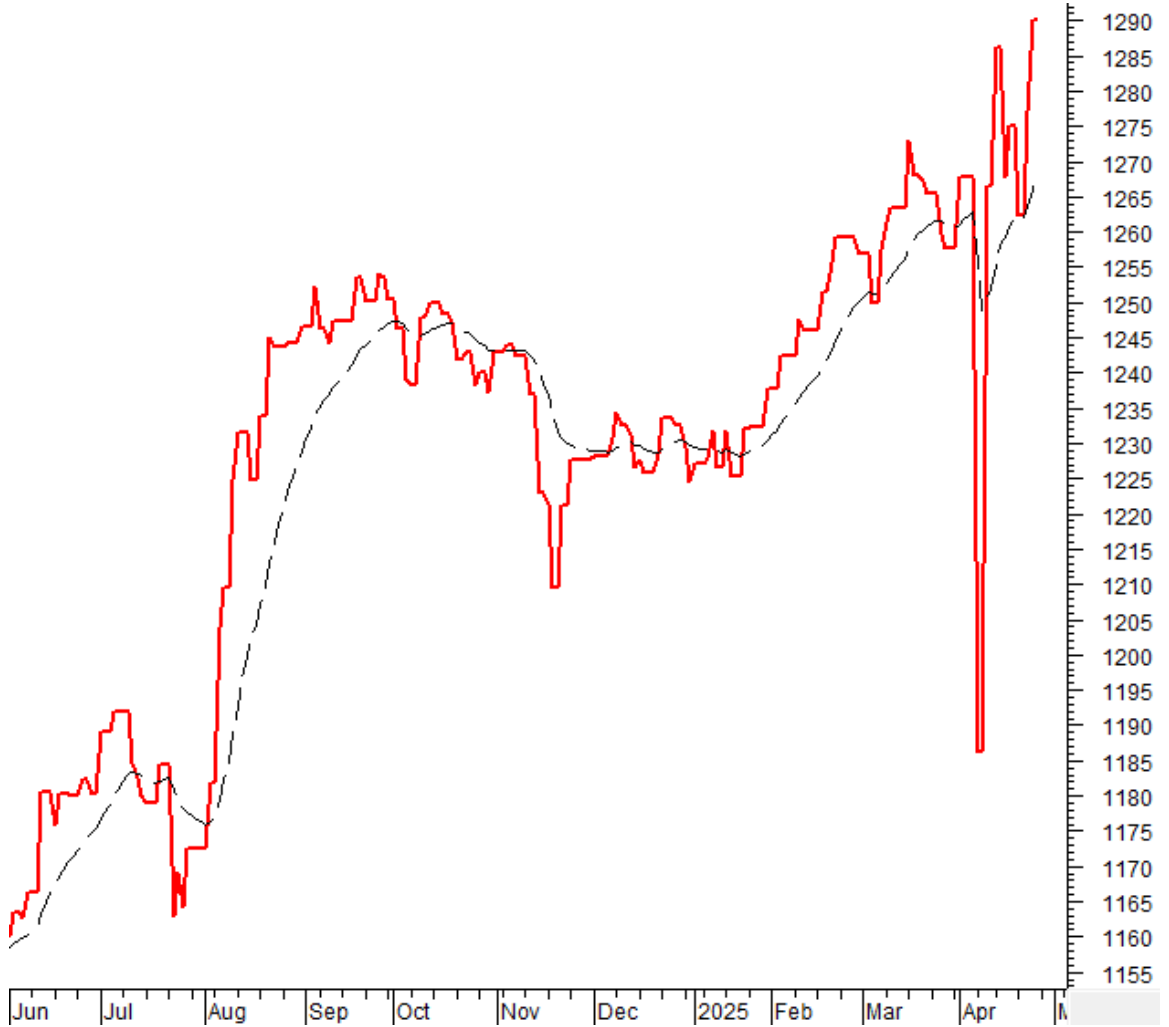
Trong phiên giao dịch ngày 25/04/2025, HNX-Index tăng điểm nhẹ và tiếp tục nằm dưới đường Middle của Bollinger Bands kèm theo khối lượng giao dịch tiếp tục nằm dưới mức trung bình 20 phiên cho thấy triển vọng ngắn hạn không mấy lạc quan đang hiện hữu.

Thêm vào đó, chỉ số đang test ngưỡng Fibonacci Retracement 38.2% (tương đương vùng 210-217 điểm) trong bối cảnh chỉ báo Stochastic Oscillator đã cho tín hiệu mua trở lại. Đà phục hồi ngắn hạn của HNX-Index sẽ bền vững hơn nếu chỉ báo duy trì tín hiệu mua và tiếp tục hướng đi lên trong các phiên tới.



Phân tích Dòng tiền

Biến động của dòng tiền thông minh: Chỉ báo Negative Volume Index của VN-Index đang nằm trên đường EMA 20 ngày. Nếu trạng thái này tiếp tục trong phiên tới thì rủi ro sụt giảm bất ngờ (thrust down) sẽ giảm bớt.



Biến động của dòng tiền từ khối ngoại: Khối ngoại quay lại bán ròng trong phiên giao dịch ngày 25/04/2025. Nếu nhà đầu tư nước ngoài duy trì hành động này trong những phiên tới thì tình hình sẽ càng bị quan hơn.

THỐNG KÊ THỊ TRƯỜNG TUẦN 21-25/04/2025

Thống kê giao dịch trên HOSE

Ngày	VN-Index	+/- %	KLGD(đv)	GTGD(tỷ đ)	KL đặt mua	KL đặt bán
21/04/2025	1,207.07	-0.99%	880,862,750	18,641.03	9,385,791,642	7,814,407,202
22/04/2025	1,197.13	-0.82%	1,702,203,585	34,118.97	15,104,843,398	12,182,755,145
23/04/2025	1,211.00	1.16%	855,208,125	18,996.87	8,256,073,572	6,644,284,407
24/04/2025	1,223.35	1.02%	798,639,130	17,662.51	8,927,985,994	7,151,039,900
25/04/2025	1,229.23	0.48%	863,018,704	20,350.38	10,106,644,707	7,781,711,571
TỔNG		0.83%	5,099,932,294	109,769.76	51,781,339,313	41,574,198,225
TRUNG BÌNH		0.17%	1,019,986,459	21,953.95	10,356,267,863	8,314,839,645

Nguồn: VietstockFinance

Thống kê giao dịch trên HNX

Ngày	HNX-Index	+/- %	KLGD(đv)	GTGD(tỷ đ)	KL đặt mua	KL đặt bán
21/04/2025	211.47	-0.76%	80,099,637	1,136.17	93,386,500	107,685,500
22/04/2025	207.71	-1.78%	126,909,863	1,929.84	147,616,200	154,924,700
23/04/2025	211.45	1.80%	66,487,321	972.82	91,742,100	104,806,900
24/04/2025	211.07	-0.18%	64,486,513	1,044.50	95,751,100	106,385,500
25/04/2025	211.72	0.31%	62,371,714	859.06	94,016,500	105,654,800
TỔNG		-0.65%	400,355,048	5,942.39	522,512,400	579,457,400
TRUNG BÌNH		-0.12%	80,071,010	1,188.48	104,502,480	115,891,480

Nguồn: VietstockFinance

HOSE: 10 cổ phiếu tăng/giảm nhiều nhất tuần

TT	Mã CK	Giá 25/04	KLGD tb	+/- (%)5p	Mã CK	Giá 25/04	KLGD tb	+/- (%)5p
1	VAF	20,800	23,720	39.13%	SGN	63,000	112,920	-17.21%
2	CCC	21,700	260,440	18.58%	BSI	44,300	1,285,520	-9.59%
3	APG	12,500	1,233,520	16.82%	PDN	123,500	860	-9.46%
4	VSC	20,500	5,903,680	16.15%	HVH	13,650	691,620	-9.00%
5	TDH	3,790	1,020,920	15.20%	VCA	9,890	11,600	-8.00%
6	ABR	16,700	13,020	15.17%	YBM	14,700	27,660	-7.55%
7	VHM	62,300	10,629,140	13.27%	JVC	4,190	333,380	-7.51%
8	DCL	23,500	733,900	12.98%	HU1	5,840	460	-7.30%
9	NVL	10,850	26,617,200	12.20%	MDG	13,600	300	-7.17%
10	VRE	22,800	19,052,220	11.76%	NHA	19,950	664,400	-6.99%

Nguồn: VietstockFinance

HNX: 10 cổ phiếu tăng/giảm nhiều nhất tuần

TT	Mã CK	Giá 25/04	KLGD tb	+/- (%)5p	Mã CK	Giá 25/04	KLGD tb	+/- (%)5p
1	NFC	42,900	46,297	60.07%	DC2	6,000	1,190	-20.00%
2	KHS	18,900	137,253	38.97%	BKC	47,700	98,099	-18.18%
3	SMT	10,300	42,984	27.16%	THT	9,400	121,420	-16.07%
4	SVN	7,200	1,507,713	26.32%	CX8	8,100	120	-15.63%
5	PPE	14,500	100	26.09%	PGN	6,700	699,708	-15.19%
6	VIG	8,100	916,891	24.62%	HMH	13,700	901	-14.38%
7	LBE	24,500	1,206	22.50%	HVT	31,500	86,276	-13.46%
8	ATS	15,000	125	19.05%	CST	16,800	165,127	-12.50%
9	HCC	16,300	28,660	16.43%	NHC	21,700	425	-11.07%
10	AAV	7,900	1,636,826	16.18%	SGC	116,100	3,246	-10.62%

Nguồn: VietstockFinance

Giao dịch của nhà đầu tư nước ngoài trên HOSE

Ngày	Khối lượng giao dịch (cp)			Giá trị giao dịch (1,000đ)		
	Mua	Bán	Mua - Bán	Mua	Bán	Mua - Bán
21/04/2025	62,340,408	62,443,100	-102,692	1,783,876,840	1,614,998,319	168,878,521
22/04/2025	147,093,939	128,011,176	19,082,763	3,866,733,714	3,348,206,419	518,527,295
23/04/2025	69,302,502	71,486,760	-2,184,258	2,109,129,849	2,200,936,643	-91,806,794
24/04/2025	76,971,263	55,695,682	21,275,581	2,356,710,575	1,818,733,551	537,977,024
25/04/2025	66,776,285	80,289,114	-13,512,829	2,098,940,538	2,673,952,135	-575,011,598
TỔNG	422,484,397	397,925,832	24,558,565	12,215,391,516	11,656,827,067	558,564,448
TRUNG BÌNH	84,496,879	79,585,166	4,911,713	2,443,078,303	2,331,365,413	111,712,889

Nguồn: VietstockFinance

Giao dịch của nhà đầu tư nước ngoài trên HNX

Ngày	Khối lượng giao dịch (cp)			Giá trị giao dịch (1,000đ)		
	Mua	Bán	Mua - Bán	Mua	Bán	Mua - Bán
21/04/2025	2,407,912	2,399,507	8,405	64,977,875	47,200,030	17,777,845
22/04/2025	6,106,822	6,020,799	86,023	119,701,399	100,873,795	18,827,603
23/04/2025	1,886,446	2,881,800	-995,354	32,215,354	47,588,360	-15,373,006
24/04/2025	2,581,200	3,204,180	-622,980	65,805,570	75,837,157	-10,031,586
25/04/2025	2,142,801	2,466,853	-324,052	41,984,436	65,662,238	-23,677,802
TỔNG	15,125,181	16,973,139	-1,847,958	324,684,634	337,161,579	-12,476,946
TRUNG BÌNH	3,025,036	3,394,627	-369,591	64,936,926	67,432,315	-2,495,389

Nguồn: VietstockFinance

I KHUYẾN CÁO

Báo cáo này chỉ nhằm mục đích cung cấp thông tin. Thông tin trên báo cáo được Vietstock thu thập từ những nguồn đáng tin cậy nhưng chưa được xác minh một cách độc lập; Vietstock không đại diện hay đảm bảo và không chịu bất kỳ trách nhiệm hay nghĩa vụ nào về tính xác thực và hoàn thiện của thông tin đó.

Không một thông tin hay ý kiến nào đưa ra cấu thành một lời giới thiệu hay lời mời giới thiệu, chào mua hoặc bán bất kỳ chứng khoán, các khoản đầu tư nào, hay các quyền chọn, hợp đồng tương lai, các loại chứng khoán phái sinh liên quan đến các chứng khoán và các khoản đầu tư đó. Thông tin thu thập không nhằm mục đích đưa ra lời khuyên đầu tư cho cá nhân và nó cũng không nhắm đến những mục tiêu đầu tư cụ thể, tình hình tài chính và những nhu cầu cụ thể của bất kỳ ai nhận được bản báo cáo này.

Các ý kiến trong báo cáo hoàn toàn do Phòng Tư vấn của Vietstock đưa ra và có thể thay đổi mà không cần báo trước.

© Bản quyền thuộc Vietstock 2025. Không một phần nào trong báo cáo này được phép làm lại, sửa chữa lại, hay được chuyển giao dưới bất kỳ hình thức hay phương pháp nào như điện tử, kỹ thuật, sao chép, ghi âm hay những hình thức khác mà không được sự cho phép của Vietstock.